

## Ⅶ. 医療実績

〔事業実績〕

### 1) 入院

年間延べ入院者数は 160,640 名（昨年度：164,268 名）で、1 日平均は 440 名（昨年度：450 名）であった。

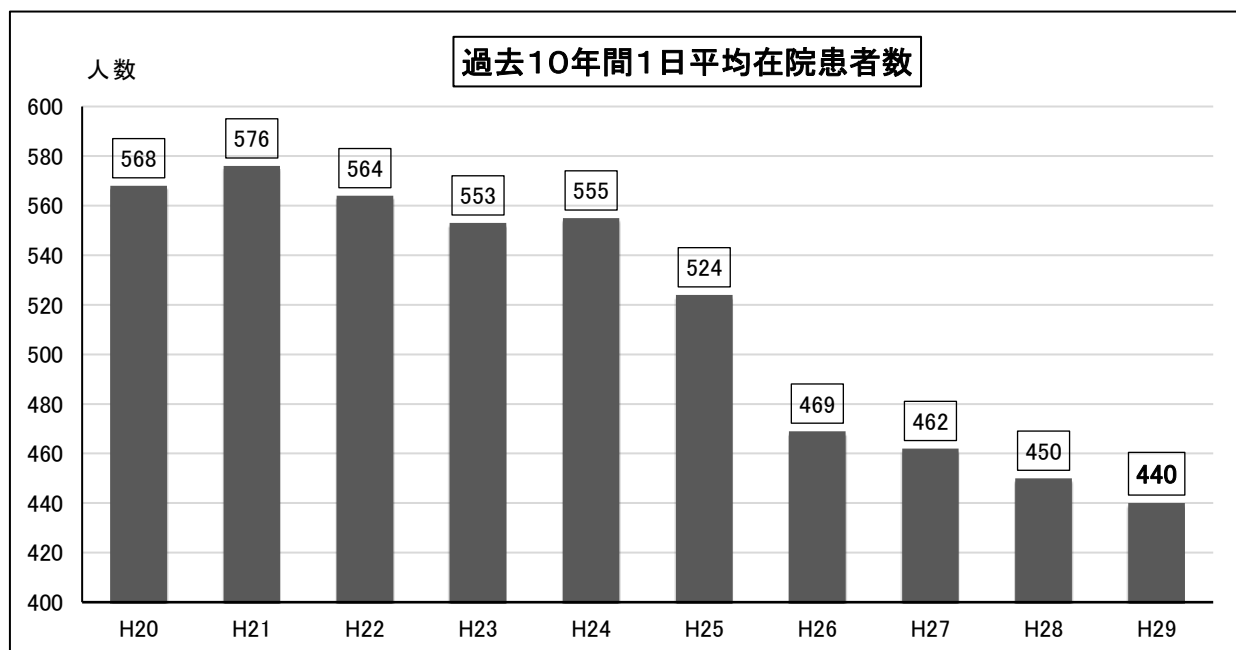
精神科一般病棟 5 病棟（定床 282 床）は精神病棟入院基本料 1.5 対 1、看護補助加算 1、看護配置加算（70% 超）、および特殊疾患入院施設管理加算を算定、精神科救急病棟 3 病棟（定床 117 床）は精神科救急入院料 1 を算定、精神療養病棟 2 病棟（定床 102 床）は精神療養病棟入院料を算定した。

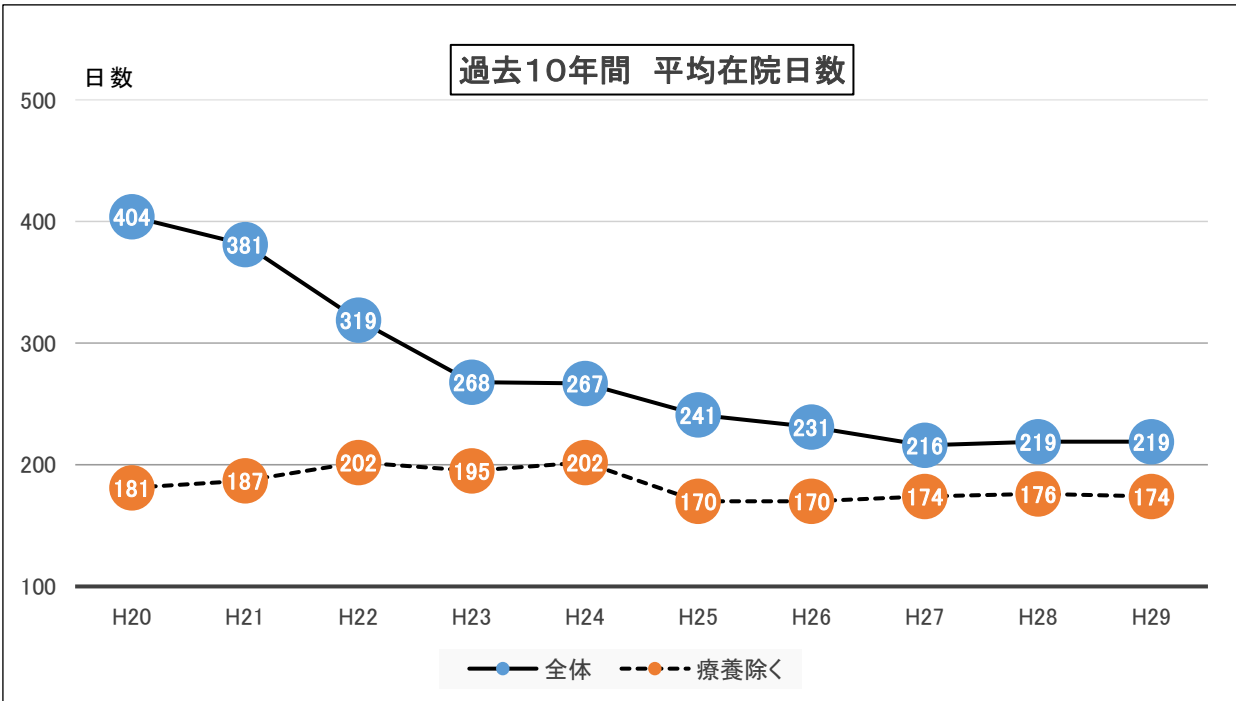
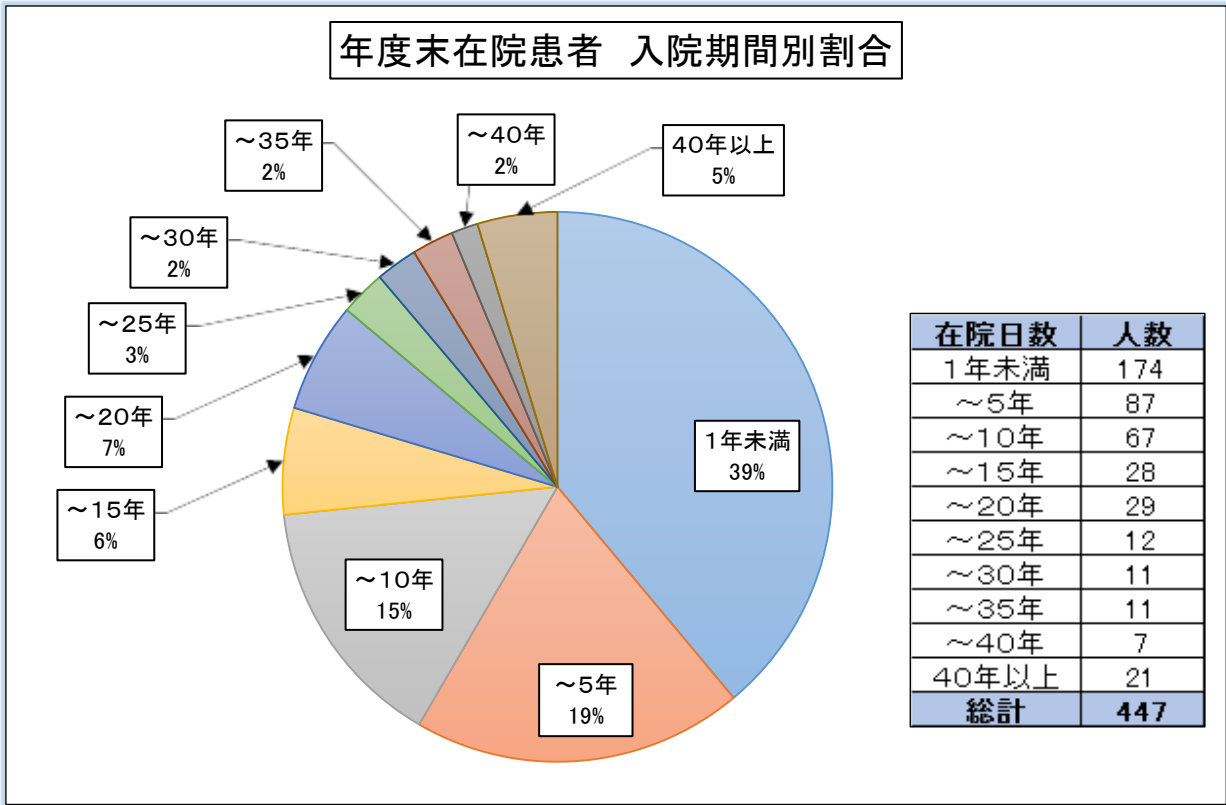
〔年度末病棟別患者数〕

平成30年3月31日現在

29 年度		定床	患者数
病棟			
3	精神科救急	32	27
4	精神科救急	45	38
7	精神科救急	40	34
5	精神一般	54	52
6	精神一般	54	50
南 2	精神一般	55	50
南 3	精神一般（返上）	—	—
北 2	精神一般	60	46
北 3	精神一般	59	52
西 1	精神療養	52	50
西 2	精神療養	50	48
計		501	447

28 年度		定床	患者数
病棟			
3	精神科救急	32	27
4	精神科救急	45	33
7	精神科救急	40	31
5	精神一般	54	48
6	精神一般	54	50
南 2	精神一般	55	50
南 3	精神一般（休床）	58	0
北 2	精神一般	60	50
北 3	認知症治療	59	49
西 1	精神療養	52	51
西 2	精神療養	50	47
計		559	436



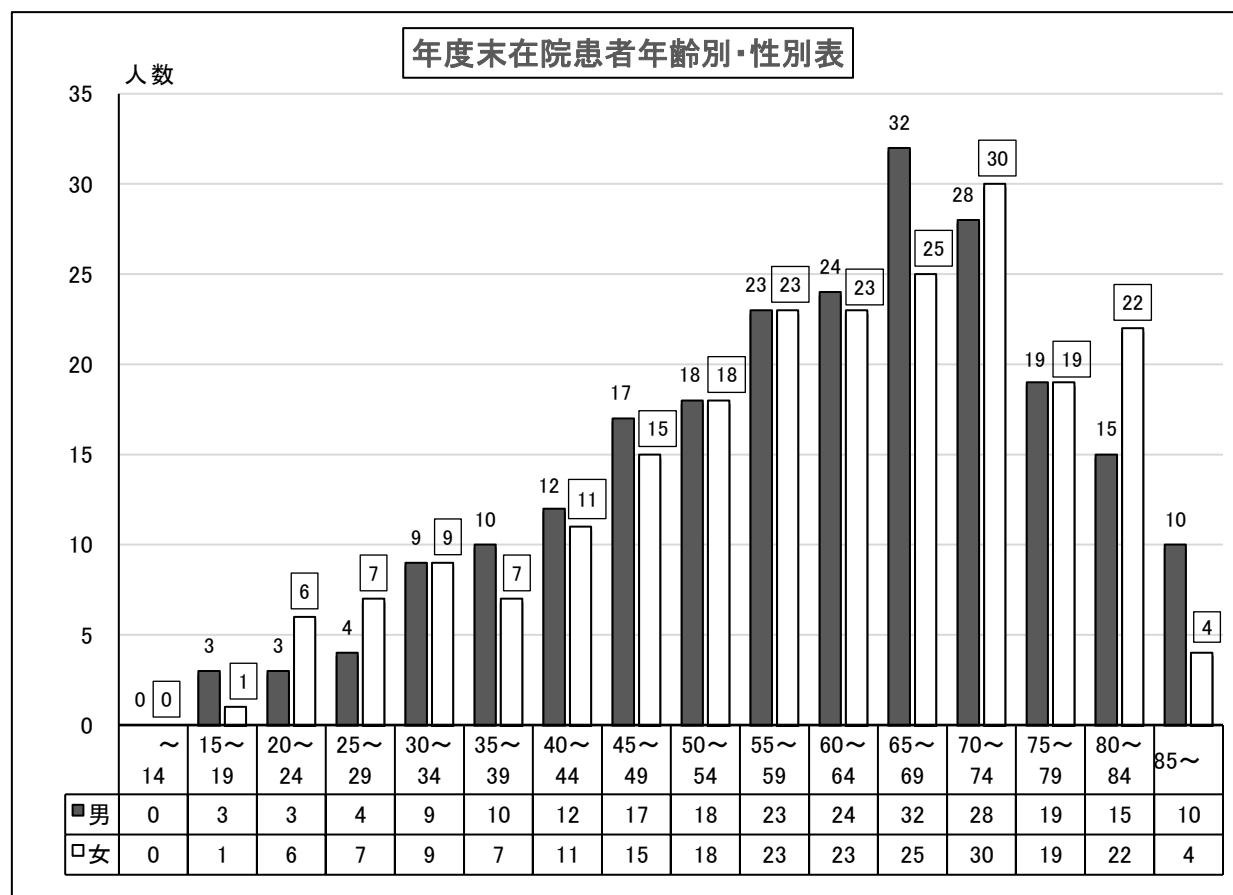


※上段グラフは、精神療養病棟を含む全病棟の平均在院日数  
 下段グラフは、健康保険法算定方法(精神療養病棟除く)による精神病棟の平均在院日数  
 精神科救急病棟の平均在院日数は 59日 (昨年度は 55日)

〔年度末入院形態別・年齢別・性別表〕

平成30年3月31日現在〔単位：人〕

	措置入院			応急入院			医療保護入院			任意入院			合計		
	男	女	計	男	女	計	男	女	計	男	女	計	男	女	計
～14			0			0			0			0	0	0	0
15～19			0			0	3	1	4			0	3	1	4
20～24			0			0	2	4	6	1	2	3	3	6	9
25～29			0			0	3	6	9	1	1	2	4	7	11
30～34			0			0	7	8	15	2	1	3	9	9	18
35～39			0			0	7	6	13	3	1	4	10	7	17
40～44			0			0	10	9	19	2	2	4	12	11	23
45～49			0			0	16	10	26	1	5	6	17	15	32
50～54			0			0	11	17	28	7	1	8	18	18	36
55～59			0			0	19	18	37	4	5	9	23	23	46
60～64	1		1			0	15	16	31	8	7	15	24	23	47
65～69			0			0	22	16	38	10	9	19	32	25	57
70～74			0			0	19	22	41	9	8	17	28	30	58
75～79			0			0	14	13	27	5	6	11	19	19	38
80～84			0			0	14	17	31	1	5	6	15	22	37
85～			0			0	9	3	12	1	1	2	10	4	14
計	1	0	1	0	0	0	171	166	337	55	54	109	227	220	447



当年度末の入院患者平均年齢は、59.8歳であった。（昨年度末：60.24歳）

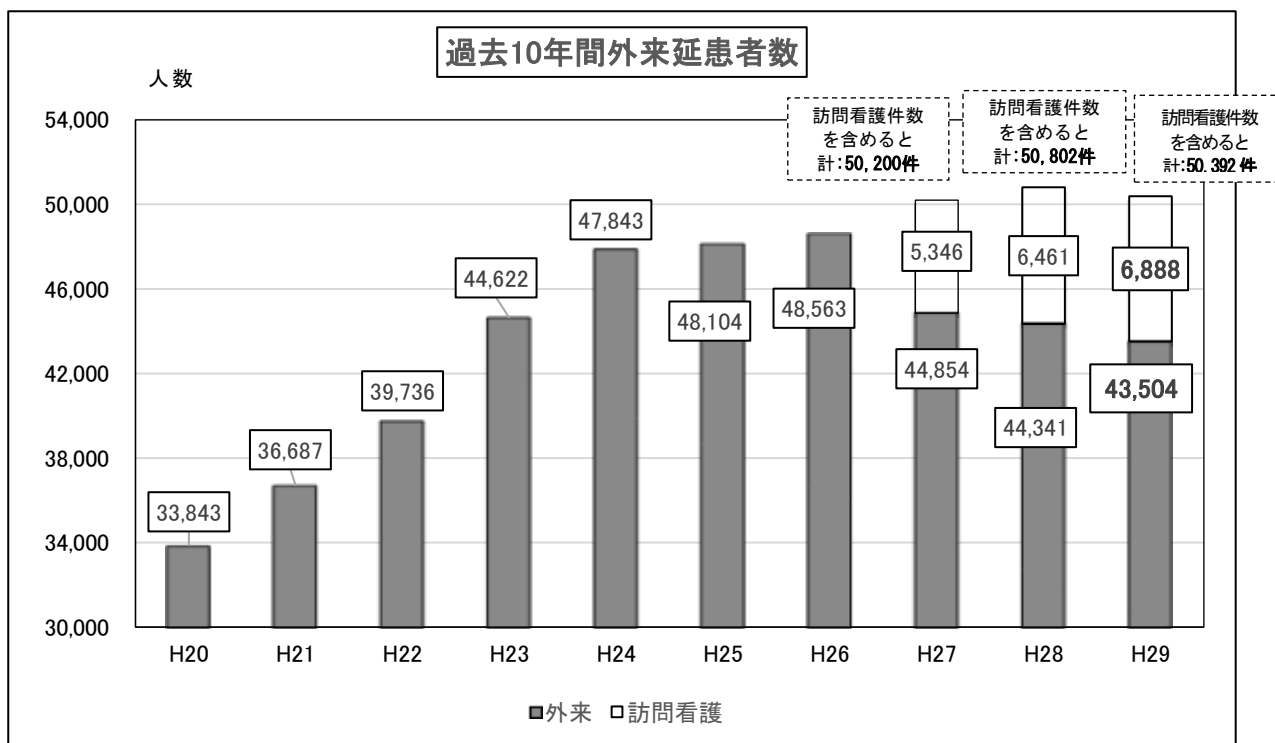
[ 病床別月別稼働率 ]

※資料		病床稼働率 (平成29年度) 平成29年4月1日~平成30年3月31日													公益社団法人 岐阜病院		医事課
<病棟>	<定床>	4月	5月	6月	7月	8月	9月	10月	11月	12月	1月	2月	3月	合計	稼働率		
		30	31	30	31	31	30	31	30	31	31	28	31	365			
		実入院	14	9	7	10	13	6	10	13	6	7	6	12	113		
		棟 "	3	3	2	5	1	5	3	2	4	4	4	4	40		
3病棟	32	実退院	10	13	15	15	9	11	13	12	4	15	9	15	141		
(精神科救急病棟)		棟 "	2	0	1	0	0	3	0	0	1	0	0	0	7		
		延患者数	855	938	825	763	830	850	897	832	863	811	716	774	9,954		
		実入院	25	28	23	29	30	23	25	22	22	24	23	25	299		
		棟 "	1	0	0	0	1	4	4	0	3	0	1	0	14		
4病棟	45	実退院	12	18	24	15	25	24	19	16	22	15	21	16	227		
(精神科救急病棟)		棟 "	4	9	6	10	5	0	7	3	10	5	4	10	73		
		延患者数	1,184	1,264	1,230	1,225	1,276	1,187	1,274	1,206	1,230	1,183	1,125	1,272	14,656		
		実入院	1	0	1	0	1	1	3	1	1	0	4	0	13		
		棟 "	5	4	4	1	3	5	18	2	4	3	1	3	53		
5病棟	54	実退院	2	0	2	1	1	1	0	3	0	3	0	0	13		
(精神一般)		棟 "	3	2	4	3	2	5	22	3	0	3	1	1	49		
		延患者数	1,466	1,542	1,462	1,534	1,498	1,480	1,450	1,332	1,413	1,474	1,345	1,565	17,561		
		実入院	5	5	4	3	7	4	5	1	6	6	7	8	61		
		棟 "	4	4	6	8	7	6	9	6	5	3	1	6	65		
6病棟	54	実退院	3	6	7	8	9	7	6	4	9	4	5	8	76		
(精神一般)		棟 "	8	3	5	0	6	2	9	2	2	3	5	5	50		
		延患者数	1,485	1,523	1,453	1,443	1,506	1,363	1,556	1,519	1,528	1,573	1,399	1,571	17,919		
		実入院	19	14	21	26	17	20	19	22	25	15	13	25	236		
		棟 "	2	4	3	2	2	3	4	0	1	0	2	2	25		
7病棟	40	実退院	17	17	18	20	17	19	19	14	18	16	15	13	203		
(精神科救急病棟)		棟 "	2	3	4	6	5	6	7	5	6	2	3	6	55		
		延患者数	944	925	964	1,025	1,041	933	1,033	829	1,076	990	777	976	11,513		
		実入院	0	2	2	1	1	0	1	2	1	2	0	3	15		
		棟 "	1	1	1	1	2	2	1	1	1	2	1	4	18		
北2病棟	60	実退院	2	2	1	2	0	5	2	3	1	5	1	2	26		
(特殊疾患病棟)		棟 "	1	1	2	1	1	0	1	1	0	0	1	2	11		
		延患者数	1,469	1,514	1,425	1,460	1,482	1,400	1,410	1,346	1,345	1,352	1,219	1,355	16,777		
		実入院	2	1	2	0	3	0	0	0	1	0	0	0	9		
		棟 "	5	5	2	2	2	2	1	2	4	1	3	5	34		
北3病棟	59	実退院	4	4	2	1	0	2	3	2	1	0	0	3	22		
(精神一般)		棟 "	2	3	1	0	1	1	1	1	1	3	0	4	18		
		延患者数	1,457	1,564	1,489	1,556	1,605	1,639	1,640	1,526	1,600	1,620	1,465	1,631	18,792		
		実入院	0	1	0	0	1	0	0	0	0	0	0	0	2		
		棟 "	1	0	0	1	1	0	5	1	0	2	1	1	13		
西1病棟	52	実退院	1	1	1	1	1	0	2	0	0	1	0	0	8		
(精神療養病棟)		棟 "	0	0	0	0	1	3	0	1	1	2	0	0	8		
		延患者数	1,531	1,571	1,526	1,527	1,520	1,487	1,531	1,508	1,539	1,501	1,350	1,532	18,123		
		実入院	0	0	0	0	0	1	0	0	1	0	0	0	2		
		棟 "	1	3	7	1	2	0	2	3	0	3	2	2	26		
西2病棟	50	実退院	1	0	2	1	0	1	3	2	2	1	1	0	14		
(精神療養病棟)		棟 "	2	3	1	1	0	0	2	0	2	0	2	0	13		
		延患者数	1,361	1,397	1,388	1,488	1,507	1,499	1,470	1,449	1,443	1,410	1,267	1,448	17,127		
		実入院	0	0	0	0	0	1	1	0	0	0	0	0	2		
		棟 "	1	0	3	1	1	1	14	1	1	1	1	1	26		
南2病棟	55	実退院	1	0	0	0	1	1	0	0	0	3	0	0	6		
(精神一般)		棟 "	0	0	4	1	1	0	12	2	0	1	1	0	22		
		延患者数	1,493	1,550	1,519	1,528	1,493	1,443	1,544	1,556	1,587	1,561	1,394	1,550	18,218		
		実入院	0	0	0	0	0	0	0	0	0	0	0	0	0		
		棟 "	0	0	0	0	0	0	0	0	0	0	0	0	0		
南3病棟	0	実退院	0	0	0	0	0	0	0	0	0	0	0	0	0		
(精神一般)		棟 "	0	0	0	0	0	0	0	0	0	0	0	0	0		
H29.5.1 減床		延患者数	0	0	0	0	0	0	0	0	0	0	0	0	0		
合計	506	実入院	66	60	60	69	73	56	64	61	63	54	53	73	752		
		棟 "	24	24	28	22	22	28	61	18	23	19	17	28	314		
内稼働病床数		実退院	53	61	72	64	63	71	67	56	57	63	52	57	736		
	501	棟 "	24	24	28	22	22	20	61	18	23	19	17	28	306		
		延患者数	13,245	13,788	13,281	13,549	13,758	13,281	13,805	13,103	13,624	13,475	12,057	13,674	160,640		
◎月別平均患者数 (定床)															(年平均)		
3病棟	32	28.5	30.3	27.5	24.6	26.8	28.3	28.9	27.7	27.8	26.2	25.6	25.0	27.3			
4病棟	45	39.5	40.8	41.0	39.5	41.2	39.6	41.1	40.2	39.7	38.2	40.2	41.0	40.2			
5病棟	54	48.9	49.7	48.7	49.5	48.3	49.3	46.8	44.4	45.6	47.5	48.0	50.5	48.1			
6病棟	54	49.5	49.1	48.4	46.5	48.6	45.4	50.2	50.6	49.3	50.7	50.0	50.7	49.1			
7病棟	40	31.5	29.8	32.1	33.1	33.6	31.1	33.3	27.6	34.7	31.9	27.8	31.5	31.5			
北2病棟	60	49.0	48.8	47.5	47.1	47.8	46.7	45.5	44.9	43.4	43.6	43.5	43.7	46.0			
北3病棟	59	48.6	50.5	49.6	50.2	51.8	54.6	52.9	50.9	51.6	52.3	52.3	52.6	51.5			
西1病棟	52	51.0	50.7	50.9	49.3	49.0	49.6	49.4	50.3	49.6	48.4	48.2	49.4	49.7			
西2病棟	50	45.4	45.1	46.3	48.0	48.6	50.0	47.4	48.3	46.5	45.5	45.3	46.7	46.9			
南2病棟	55	49.8	50.0	50.6	49.3	48.2	48.1	49.8	51.9	51.2	50.4	49.8	50.0	49.9			
南3病棟	0	0.0	0.0	0.0	0.0	0.0	0.0	0.0	0.0	0.0	0.0	0.0	0.0	0.0			
合計	501	441.5	444.8	442.7	437.1	443.8	442.7	445.3	436.8	439.5	434.7	430.6	441.1	440.1			

※南3病棟 (58床) は、H29.5.1に返上

2) 外来

年間延べ43,504人で、1日平均は約178名（昨年度：182名）だった。（診療実日数244日）



3) 年間患者数統計表

	入 院									外 来					歯 科			
	入院			退院			日数	実人数	在院延べ数 入院延べ数	日数	初診	紹介	実人数	延人数 (初診含む)	日数	実人数	延人数	
	男	女	計	男	女	計												
平成29年4月	29	37	66	22	31	53	30	502	13,245	20	85	0	1,820	3,498	20	180	343	
5月	28	32	60	28	33	61	31	509	13,788	20	83	0	1,860	3,645	20	164	310	
6月	30	30	60	35	37	72	30	508	13,281	22	80	0	1,792	3,751	22	177	347	
7月	29	40	69	29	35	64	31	505	13,549	20	94	0	1,881	3,722	20	185	354	
8月	36	37	73	26	37	63	31	514	13,758	21	81	0	1,831	3,783	21	183	527	
9月	24	32	56	35	36	71	30	507	13,281	20	92	0	1,838	3,618	20	175	313	
10月	36	28	64	33	34	67	31	500	13,805	21	91	0	1,837	3,718	21	160	308	
11月	24	37	61	31	25	56	30	494	13,103	20	75	0	1,858	3,685	20	158	295	
12月	29	34	63	24	38	62	31	501	13,624	21	79	0	1,827	3,657	21		296	
平成30年1月	18	36	54	32	31	63	31	493	13,475	19	61	0	1,801	3,390	19		309	
2月	28	25	53	20	32	52	28	483	12,057	19	86	0	1,762	3,302	19		273	
3月	34	39	73	25	32	57	31	504	13,674	21	91	0	1,860	3,735	21	179	306	
合計	345	407	752	340	401	741	365	6,020	160,640	244	998	0	21,967	43,504	244	1,561	3,981	
				(26)	(9)	(35)			161,381									
				( )は、死亡退院数(外泊中の死亡含む)														
平均在院日数	= 在院患者延べ日数÷(入院患者数+退院患者数)/2										平成28年度							
	= 215.19											219.46						
平均入院患者数	= 在院患者延べ数÷日数(365)																	
	= 440.11											450.05						
外来平均患者数	= 外来患者延べ数÷日数																	
	= 178.30											182.47						

4) 訪問看護ステーション『はな』

〔当年度事業実績〕

・ 訪問看護実施件数

〔件数〕

	4月	5月	6月	7月	8月	9月	10月	11月	12月	1月	2月	3月	合計
29年度	548	535	583	561	575	561	579	578	597	580	581	610	<b>6,888</b>
28年度	473	474	541	515	549	546	550	548	562	538	553	613	6,461