

## Ⅶ. 医療実績

〔当年度事業実績〕

### 1) 入院

年間延べ入院者数は 165,332 名（昨年度：164,410 名）で、1 日平均は 452 名（昨年度：450 名）であった。

令和 2 年 3 月末時点で、精神科一般病棟 5 病棟（定床 237 床）は精神病棟入院基本料 15 対 1、看護補助加算 1、看護配置加算（70%超）、および特殊疾患入院施設管理加算の算定、精神科救急病棟 2 病棟（定床 91 床）は精神科救急入院料 1 を算定、精神科急性期治療病棟 1 病棟（定床 45 床）は精神科急性期治療病棟入院料 1、医師配置加算の算定、および精神療養病棟 2 病棟（定床 114 床）は精神療養病棟入院料を算定した。

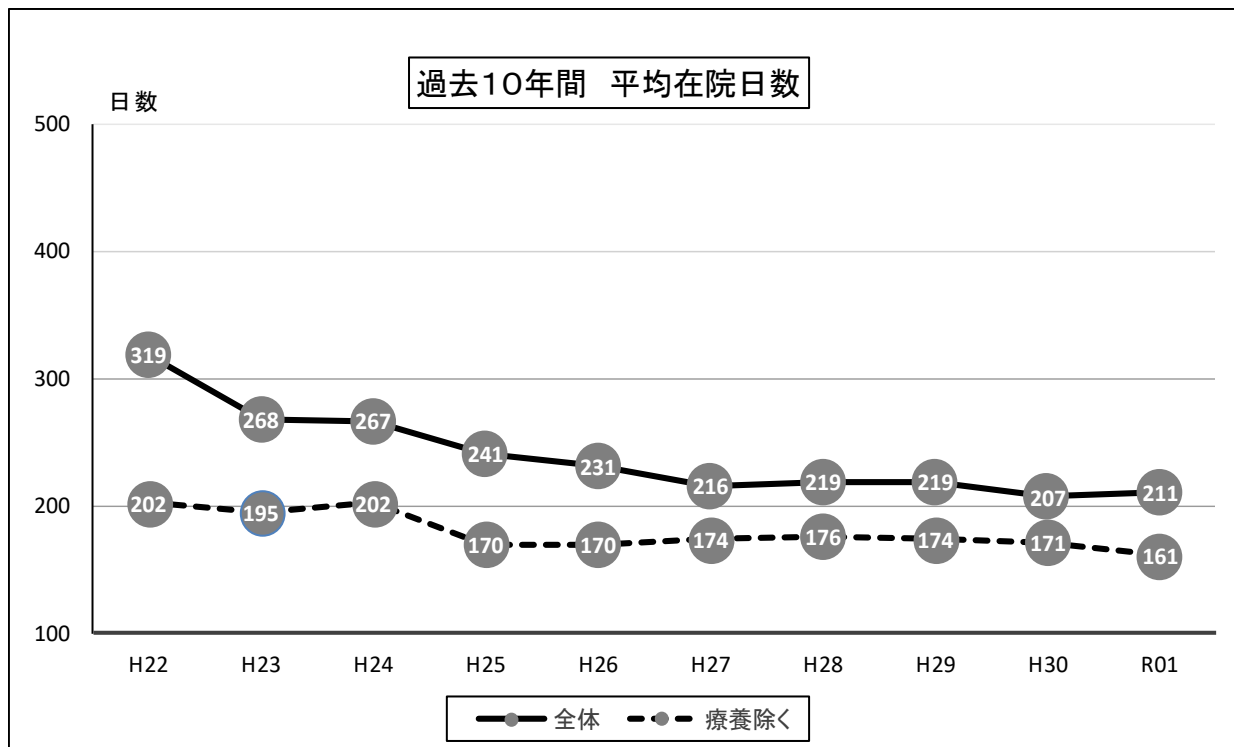
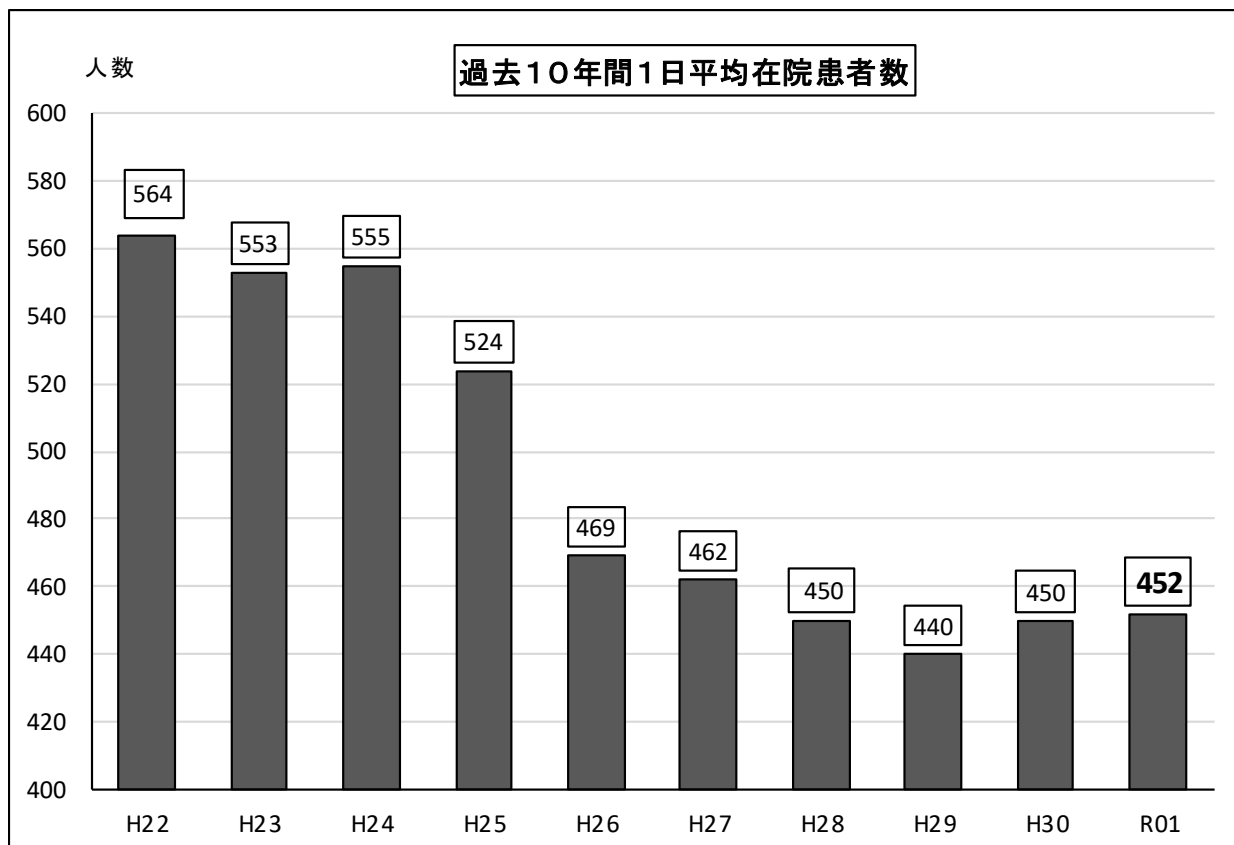
〔年度末病棟別患者数〕

令和元年度末時点		定床	患者数
病棟			
東 5	精神科救急	46	33
東 6	精神科救急	45	27
東 4	精神科急性期治療	45	40
東 3	精神一般(特殊疾患)	50	45
3	精神一般	43	42
4	精神一般	45	45
5	精神一般	54	52
7	精神一般	45	35
6	精神療養	54	53
北 2	精神療養	60	57
計		487	429

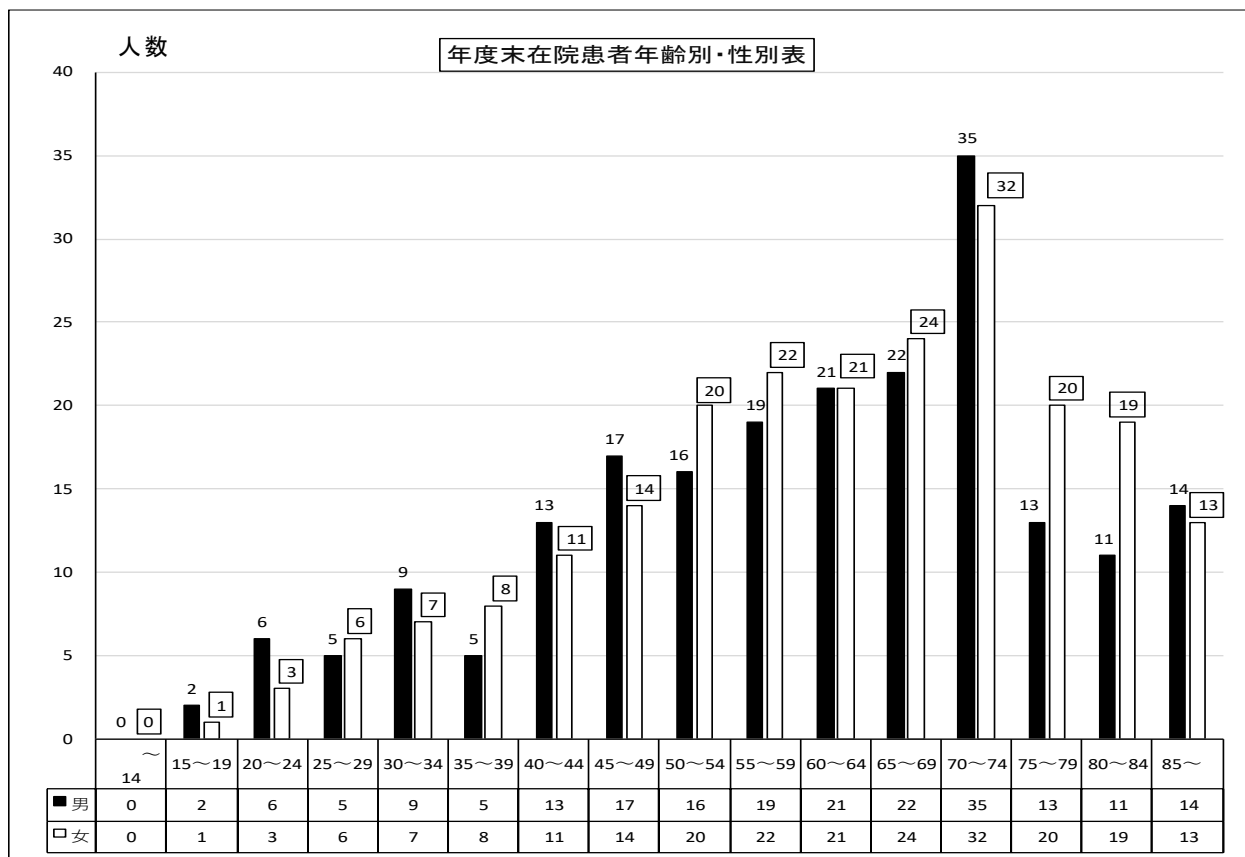
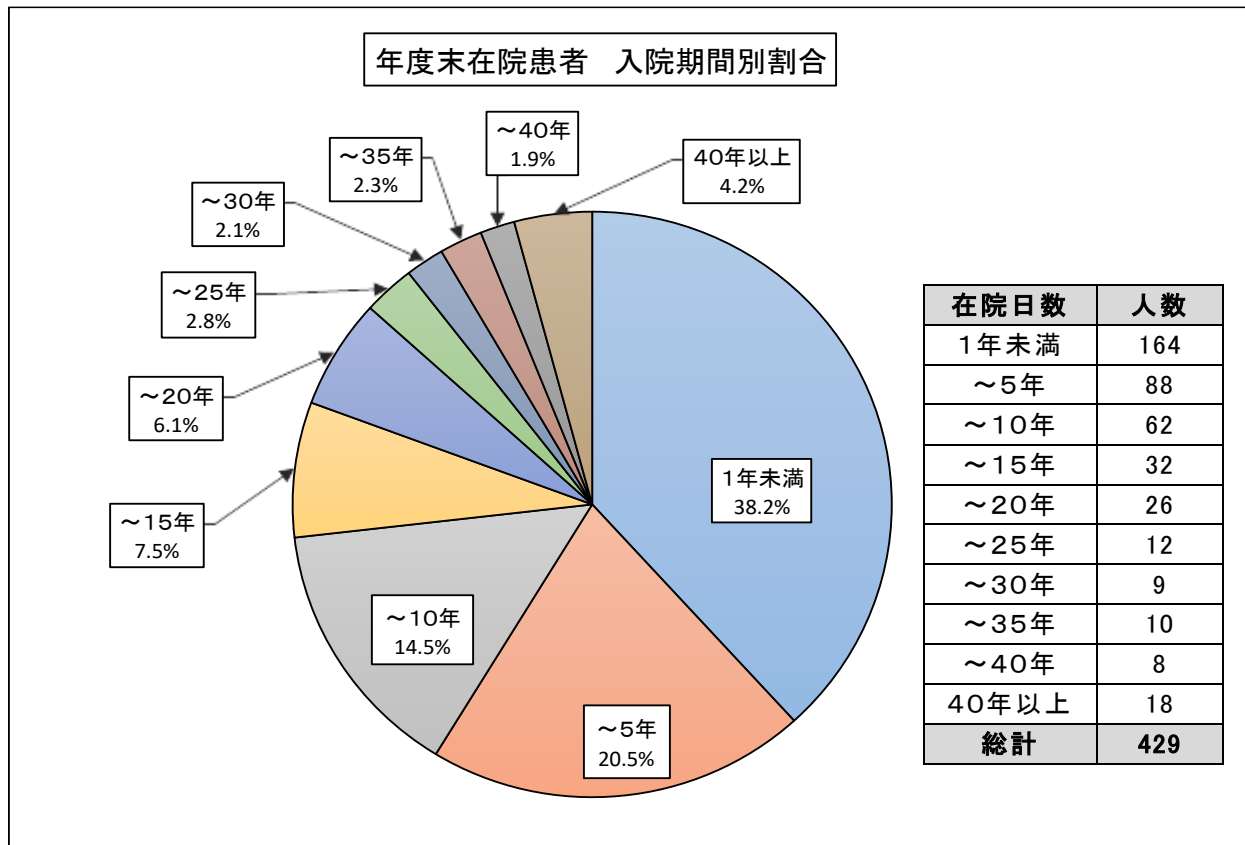
平成 30 年度末時点		定床	患者数
病棟			
東 5	精神科救急	46	42
東 6	精神科救急	45	39
東 4	精神科急性期治療	45	40
東 3	精神一般(特殊疾患)	50	49
3	精神一般	43	42
4	精神一般	45	45
5	精神一般	54	53
7	精神一般	45	40
6	精神療養	54	54
北 2	精神療養	60	60
計		487	464

〔病棟別・月別平均患者数・稼働率〕

病棟	定床	4月	5月	6月	7月	8月	9月	10月	11月	12月	1月	2月	3月	年平均	稼働率
東 5	46	43.5	42.3	40.3	44.1	40.7	39.1	36.6	36.2	39.4	41.6	39.7	35.9	40.0	86.9
東 6	45	41.5	39.0	38.6	41.7	37.7	35.9	37.5	34.7	34.6	36.2	33.6	29.5	36.7	81.6
東 4	45	41.6	38.4	37.3	40.1	36.2	34.2	38.2	39.6	37.9	32.4	37.2	39.1	37.7	83.7
東 3	50	48.7	47.9	47.5	47.4	48.0	47.9	47.5	46.4	45.6	44.8	44.2	44.4	46.7	93.4
3	43	42.9	42.2	41.9	42.9	42.8	42.6	43.0	42.8	42.2	41.5	41.3	42.4	42.4	98.5
4	45	44.8	44.9	44.3	45.0	44.7	44.4	44.4	44.1	44.4	44.0	44.2	44.3	44.5	98.8
5	54	53.2	51.8	52.1	53.0	52.5	50.3	50.6	50.0	49.5	49.5	50.6	52.0	51.3	94.9
7	45	43.1	42.0	40.8	40.4	41.5	39.5	39.2	39.0	38.2	39.7	38.9	37.9	40.0	88.9
6	54	53.7	53.5	53.4	53.4	53.6	53.0	53.9	53.1	52.4	52.9	51.6	52.8	53.1	98.4
北 2	60	60.0	59.9	60.0	60.0	59.9	60.0	60.0	60.0	59.5	59.0	57.9	57.4	59.5	99.1
合計	487	473	462	456	468	458	448	451	446	444	442	439	436	452	92.8



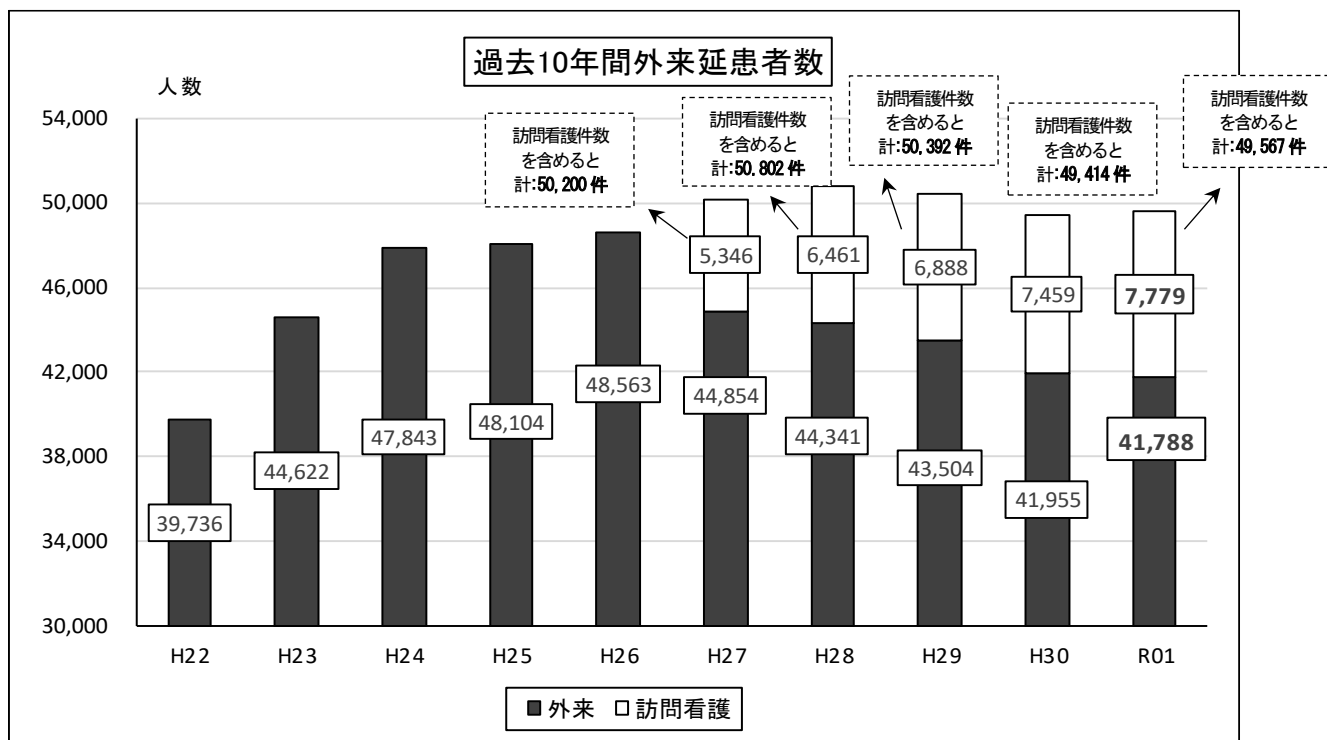
※上段グラフは、精神療養病棟を含む全病棟の平均在院日  
 下段グラフは、健康保険法算定方法(精神療養病棟除く)による精神病棟の平均在院日数  
 精神科救急病棟の平均在院日数は 56日 (昨年度は 62日)



当年度末の入院患者平均年齢は、60.8歳であった。（昨年度末：60.9歳）

## 2) 外来

年間延べ41,788人で、1日平均は約172名（昨年度：173名）だった。（診療実日数243日）  
精神科デイケアについては、6月より1単位（定員70名）へ変更した。



## 3) 年間患者数統計表

◎令和元年度 年間患者数統計表

	入 院									外 来				
	入院			退院			日数	実人数	入院延べ数 入院延べ数	日数	初診	紹介	実人数	延人数 (初診含む)
	男	女	計	男	女	計								
平成31年4月	29	33	62	37 (6)	25 (6)	62	30	526	14,192 14,254	21	85	0	1,865	3,615
令和1年5月	32	32	64	22 (1)	45 (1)	67	31	528	14,319 14,386	21	94	3	1,881	3,634
6月	26	41	67	31 (3)	30 (3)	61	30	528	13,686 13,747	20	103	1	1,819	3,360
7月	25	40	65	30	45	75 (0)	31	532	14,505 14,580	22	108	2	1,915	3,727
8月	27	35	62	30	37 (2)	67	31	519	14,189 14,256	21	77	0	1,883	3,486
9月	35	28	63	34 (2)	39 (2)	73	30	515	13,409 13,482	19	92	2	1,849	3,362
10月	41	37	78	32	41 (1)	73	31	520	13,977 14,050	21	106	1	1,919	3,625
11月	24	44	68	30	41 (1)	71	30	515	13,378 13,449	20	89	1	1,902	3,445
12月	34	34	68	41 (3)	31 (1)	72	31	512	13,754 13,826	20	83	2	1,926	3,482
令和2年1月	21	27	48	31 (1)	23	54 (1)	31	488	13,685 13,739	19	84	0	1,944	3,360
2月	26	38	64	17 (2)	41 (1)	58	29	498	12,735 12,793	18	81	0	1,849	3,179
3月	21	36	57	34 (2)	34 (2)	68	31	497	13,503 13,571	21	71	0	1,908	3,513
合計	341	425	766	369 (20)	432 (7)	801	366	6,178	165,332 166,133	243	1,073	12	22,660	41,788

( )は、死亡退院数(外泊中の死亡含む)

平均在院日数	= 在院患者延べ日数 ÷ (入院患者数 + 退院患者数) / 2	平成30年度
	= 211.02	206.68
平均入院患者数	= 在院患者延べ数 ÷ 日数(365)	
	= 451.73	450.44
外来平均患者数	= 外来患者延べ数 ÷ 日数	
	= 171.97	173.37

3) 訪問看護ステーション『はな』

〔当年度事業実績〕

・ 訪問看護実施件数

〔件数〕

	4月	5月	6月	7月	8月	9月	10月	11月	12月	1月	2月	3月	合計
R1年度	659	637	629	713	689	643	658	648	626	603	607	667	<b>7,779</b>
H30年度	570	607	644	667	659	568	656	650	602	613	586	637	7,459